

Aluno (a):

Data: 02/ 06 /2020

Turma 1º Ano AMA/ AVA

Professor (a): Antônia Euranice



ESTUDO DIRIGIDO

BOM ESTUDO!

Orientações: Atividade deverá ser colada no caderno de matemática.

Objetivo: Utilizar o sistema de numeração decimal.

Observe o quadro para responder a questão a seguir. Na dezena existem 3 barras cada barra contém 10 cubinhos, cada barra com 10 representa 1 dezena, na unidade existem 4 cubinhos. Cada cubo representa uma unidade.

Dezena	unidade
	

1-Represente com algarismos a quantidade de:

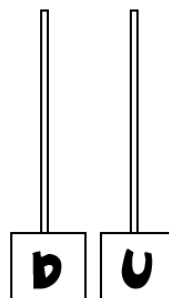
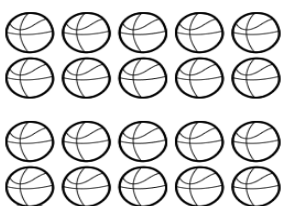
a) Dezenas \_\_\_\_\_

b) Unidades \_\_\_\_\_

2-Represente com algarismos a quantidade de dezenas e unidades da questão 1 no quadro de valor.

DEZENAS	UNIDADES

3- Conte de 10 em 10 bolinhas e registre a quantidade no ábaco.





Aluno (a):

Data: 01/ 06 /2020

Turma 1º Ano AMA/ AVA

Professor (a): Antônia Euranice


ESTUDO DIRIGIDO

BOM ESTUDO!

Orientações: Atividade deverá ser colada no caderno de ciências.

Objetivo: Desenvolver bons hábitos para uma boa convivência. Ter saúde, não significa apenas estar doente, significa nos sentirmos bem e termos um bom relacionamento com as pessoas e com o local em que vivemos.

1- Pinte as cenas a seguir e circule aquela que mostra uma boa atitude com o ambiente.



2-Observe as palavrinhas mágicas que nos permite ter um relacionamento saudável com as pessoas. Recorte-as e cole-as na cartola.



Aluno (a):

Data: 03/ 06 /2020

Turma 1º Ano AMA/ AVA

Professor (a): Antônia Euranice

ESTUDO DIRIGIDO

BOM ESTUDO!

Objetivo: Observar os elementos de uma rua.

**Muitas vezes passamos pelas ruas sem observar como elas são.**

Leia o texto a seguir:

### CONFUSÃO NA RUA

Vai o carro pela rua

Veja só que confusão

Bate a roda no meio fio


E dá uma grande explosão!

Dona Maria que passava

Leva um baita tropeção

O susto foi tão grande

Que causou comoção!



Isabel Cristina Silveira Soares  
Disponível em: <[www.amorensina.com](http://www.amorensina.com)>.  
Acesso em: 30 de maio de 2020.

1. De acordo com a figura apresentada acima escreva o nome de um estabelecimento comercial que você conhece.

**Cecilia adora a rua onde mora, pois nela há uma pracinha onde anda de bicicleta todas as tardes.**

2. Que tipo de estabelecimento comercial você gostaria que tivesse em sua rua? Desenhe.





Professor (a): Antonia e Elionara  
ESTUDO DIRIGIDO  
**BOM ESTUDO !**

Período: 01\06 à  
05\06\2020

1º ano AMA\ AVA

**Data: 01\06\2020 SEGUNDA FEIRA.**

**Disciplina: Português.**

**Conteúdo: Embalagens.**

**Disciplina: Ciências.**

**Conteúdo: Saúde, práticas saudáveis.**

- Realizar atividades no material didático 2º bimestre págs.6,7
- Assistir o link da aula.
- Realizar atividade no material didático 2º bimestre págs.4,5.
- Assistir o link da aula e realizar atividade xerografada.

**Data: 02\06 TERÇA FEIRA.**

**Disciplina: Matemática.**

**Conteúdo: Mais números.**

- Realizar atividade no material didático do 2º bimestre, págs.3,5.
- Assistir o link da aula.

**Data: 03\06\2020 QUARTA FEIRA.**

**Disciplina : Português.**

**Conteúdo: Embalagens, consoante N e vogal I.**

**Disciplina: Geografia.**

**Conteúdo: Área urbana e área rural.**

- Realizar atividade na no material didático do 2º bimestre, págs.8 à 10
- Assisitir o link da aula.
- Realizar atividade no caderno.
- Assistir o link da aula.

**Data: 04\06\2020 QUINTA FEIRA**

**Disciplina: Matemática.**

**Conteúdo: Números até 99.**

**Disciplina: Ciências.**

**Conteúdo: Saúde e higiene.**

- Realizar atividade no material didático do 2º bimestre págs,6,9.
- Assistir o link da aula.
- Realizar atividade no material didático págs, 6,8 e assistir o link da aula.

**Data: 05\06\2020 SEXTA FEIRA.**

**Disciplina: Português.**

**Conteúdo: Embalagens \ acento til**

**Disciplina: História**

**Conteúdo: Cotidiano das crianças.**

- Realizar atividade no material didático do 2º bimestre pág.11. Assistir o link da aula.
- Atividade xerografada.
- Realizar atividade no material didático do 2º bimestre págs.2 á 5
- Assistir o link da aula.

