

Aluno (a):		<b>Período: 06 a 10 / 07 / 2020</b>	1º Ano AMA\ AVA
Professor (a): Antônia / Elyonara		ESTUDO DIRIGIDO	BOM ESTUDO!
<p><b>Data: 06 \ 07 \ 2020 SEGUNDA- FEIRA</b>  <b>Disciplina: Português.</b>  <b>Conteúdo: Momento da ortografia. Conhecendo a letra L.</b></p> <p><b>Disciplina: Ciências.</b>  <b>Conteúdo: Formas de prevenção de doenças.</b></p>		<ul style="list-style-type: none"> <li>• Assistir a aula ao vivo.</li> <li>• Observar a explicação da página 40.</li> <li>• Realizar atividade da página 41.</li>   <li>• Assistir a aula ao vivo.</li> <li>• Observar explicação da página, 22.</li> <li>• Realizar atividade em folha</li> </ul>	
<p><b>Data: 07 \ 07 \ 2020 TERÇA- FEIRA</b>  <b>Disciplina: Matemática</b>  <b>Conteúdo: Medidas.</b></p> <p><b>Disciplina: Ciências</b>  <b>Conteúdo: Acompanhamento médico como prevenção.</b></p>		<ul style="list-style-type: none"> <li>• Assistir a aula ao vivo.</li> <li>• Observar explicação das páginas, 42 e 43.</li>   <li>• Assistir a aula ao vivo.</li> <li>• Observa explicação da página, 23.</li> <li>• Realizar atividade em folha</li> </ul>	
<p><b>Data: 08 \ 07 \ 2020 QUARTA- FEIRA.</b></p> <p><b>Disciplina : Português</b></p> <p><b>Conteúdo: Letra L.</b></p> <p><b>Disciplina: Geografia.</b>  <b>Conteúdo: Meu caminho de todo dia.</b></p> <p><b>Disciplina: Matemática.</b>  <b>Conteúdo: Medidas de massa em quilograma.</b></p>		<ul style="list-style-type: none"> <li>• Assistir a aula ao vivo.</li> <li>• Realizar atividade na página. 42.</li> <li>• Explicar atividade da página 43, que deve ser feita com ajuda de um adulto em casa.</li>   <li>• Assistir a aula ao vivo.</li> <li>• Realizar atividade na página, 22.</li>   <li>• Assistir aula ao vivo.</li> <li>• Observar explicação da página, 44.</li> </ul>	
<p><b>Data: 09\ 07 \ 2020 QUINTA -FEIRA</b>  <b>Disciplina: Matemática.</b>  <b>Conteúdo: Hora de um dia</b></p> <p><b>Disciplina : História</b>  <b>Conteúdo: Cotidiano das crianças em outras épocas.</b></p> <p><b>Disciplina: Geografia.</b>  <b>Conteúdo: Diferentes caminhos.</b></p>		<ul style="list-style-type: none"> <li>• Assistir a aula ao vivo.</li> <li>• Realizar atividade nas páginas, 45 e 46.</li> <li>• Realizar atividade em folha.</li> <li>• Assistir a aula ao vivo.</li> <li>• Observar a explicação da página, 17.</li> <li>• <b>Confeccione um brinquedo utilizando materiais diversos e apresente na próxima aula, (16/07). Exemplo de brinquedos: (peteca, boneca de pano, fantoche, pipa entre outros).</b></li>   <li>• Assistir a aula ao vivo.</li> <li>• Observar a explicação das páginas, 23.</li> </ul>	
<p><b>Data: 10 \ 07 \ 2020 SEXTA – FEIRA</b>  <b>Disciplina: Português.</b>  <b>Conteúdo: Atividade complementar</b></p> <p><b>Disciplina: Matemática.</b>  <b>Conteúdo. Meses do ano.</b></p>		<ul style="list-style-type: none"> <li>• Assistir a aula ao vivo.</li> <li>• Observar explicação das páginas, 44 e 45.</li> <li>• Realizar atividade em folha.</li>   <li>• Assistir a aula ao vivo.</li> <li>• Observar explicação das páginas, 47 e 48.</li> </ul>	

Aluno (a):

Data: 06/ 07 /2020

Turma 1º Ano AMA/ AVA

Professor (a): Antônia / Elyonara

ESTUDO DIRIGIDO

BOM ESTUDO!

Objetivo: Entender como as atitudes podem influenciar a saúde.

Leia o texto e resolva as atividades a seguir.

## A higiene

Mantendo a limpeza de todo o nosso corpo, poderemos ter uma boa saúde. Limpeza significa higiene.

Devemos lavar as mãos várias vezes durante o dia e principalmente antes das refeições.

Cuidar dos dentes também se faz necessário. É importante escová-los ao acordar pela manhã, depois das refeições e antes de dormir. As escovas devem ficar bem guardadas, numa embalagem com tampa.

O banho é outro procedimento que deve ser comum em nosso cotidiano. Com o uso de produtos adequados manteremos nossos cabelos bem limpos, que aliás, é primordial para evitar os piolhos.

As unhas devem ser cortadas pelo menos uma vez por semana e limpas todos os dias, pois as mesmas podem carregar muitos microrganismos nocivos.

Os mesmos cuidados devemos ter com nossas roupas!



Isabel Cristina S. Soares

Aluno (a):

Data: 06/ 07 /2020

Turma 1º Ano AMA/ AVA

Professor (a): Antônia / Elyonara

ESTUDO DIRIGIDO

BOM ESTUDO!

**1 - Depois de ler o texto, responda:**

**a - O que é preciso para ter boa saúde?**

---

---

**b - Quais são os cuidados que devemos ter com os dentes?**


---

---

**2 - Coloque (V) para verdadeiro e (F) para falso.**

- ( ) Para não ter piolhos é só pentear bem os cabelos.
- ( ) Devemos tomar banho todos os dias.
- ( ) As unhas devem ser limpas uma vez por semana.
- ( ) A higiene do corpo é importante para a saúde.
- ( ) As escovas de dentes devem ficar bem guardadas e tampadas.
- ( ) As roupas não precisam de tanta limpeza.
- ( ) Limpeza significa higiene.

**3 - Escreva os nomes dos produtos de higiene pessoal.**



Aluno (a):

Data: 07/ 07 /2020

Turma 1º Ano AMA/ AVA

Professor (a): Antônia / Elyonara

ESTUDO DIRIGIDO

BOM ESTUDO!

Objetivo: Identificar os cuidados de higiene com o corpo como hábitos necessários para a garantia da saúde.

**4 - Observe os desenhos, busque no texto o trecho adequado e, com suas palavras, escreva-os ao lado.**



---

---

---

---

---



---

---

---

---

---



---

---

---

---

---



---

---

---

---

---

Aluno (a):

Data: 09 / 07 /2020

Turma 1º Ano AMA/ AVA

Professor (a): Antônia / Elyonara

ESTUDO DIRIGIDO

BOM ESTUDO!

Objetivo: Fazer a leitura das horas em relógios analógicos.

Responda:

Josiane foi à cidade às 7 horas. Voltou 4 horas depois. A que horas ela voltou?

Cálculo:

Resposta:



Praticando:

Recorte e cole as horas no relógio correto:



9:00

5:00

3:00

2:00

8:00

11:00

Aluno (a):

Data: 10 / 07 /2020

Turma 1º Ano AMA/ AVA


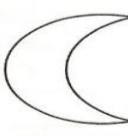






Professor (a): Antônia / Elyonara

ESTUDO DIRIGIDO

BOM ESTUDO!

Objetivo: Identificar o som da letra L nas palavras.





1. Ordene as letras embaralhadas e escreva os nomes das figuras.

 Ã O E L _____	 U L A _____	 Ã O L B A _____	 V L U A _____
 M A A L A _____	 O L O B _____	 M L I A _____	 O A L G A _____

2. Complete o nome das figuras com a sílaba que falta.

 PIS _____	 VA _____	 VRO _____
--	---	---

3. Escreva os nomes dos desenhos abaixo.

	_____
	_____
	_____
	_____