

AULA: Interpretação textual (Gráficos).

Data: 27/03/2020

Ano: 5º Ano
(AMA e AVA)

ALUNO(A):

Professor: Hirla Paula

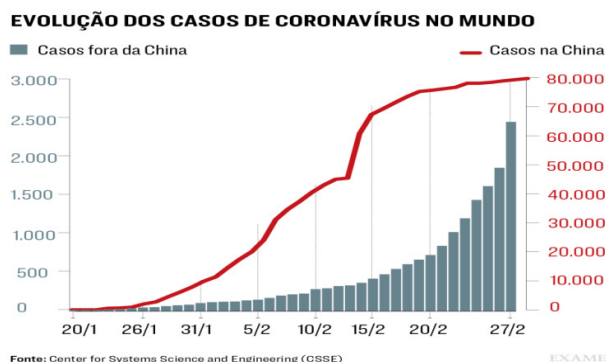
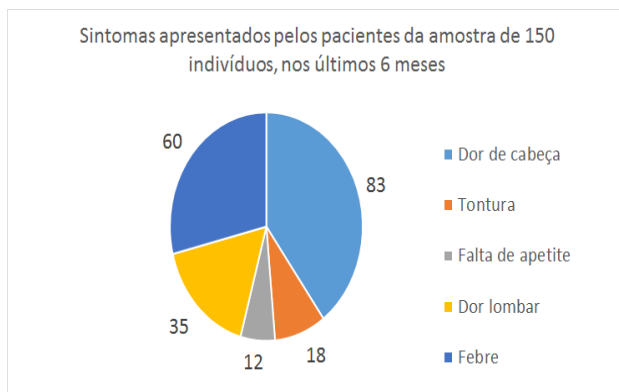
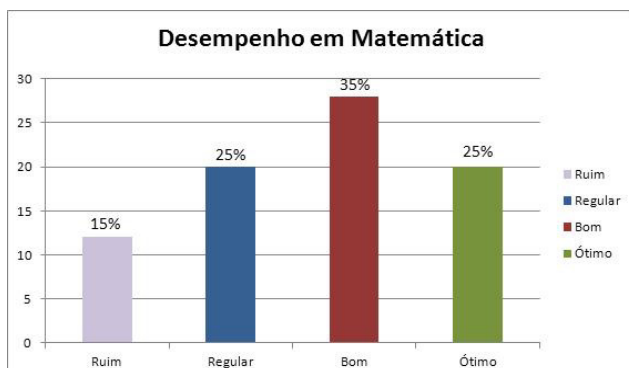
ATIVIDADES

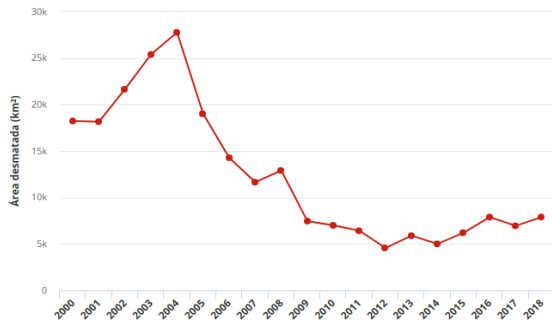
BOM ESTUDO!

Interpretação textual (Gráficos).

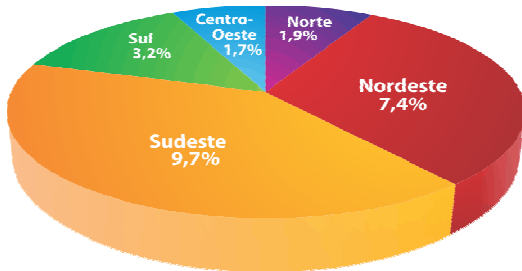
Você conhece alguma forma de organizar e comparar informações, interpretando-as de modo rápido e objetivo? A interpretação de dados com base em gráficos é rápida e objetiva, pois as informações são representadas de forma visual, por meio de números e de imagens, fazendo uso da **linguagem verbal** e da **linguagem não verbal**. **Gráficos** são representações de dados por meio de desenhos, figuras ou imagens.

Observe alguns tipos de gráficos.





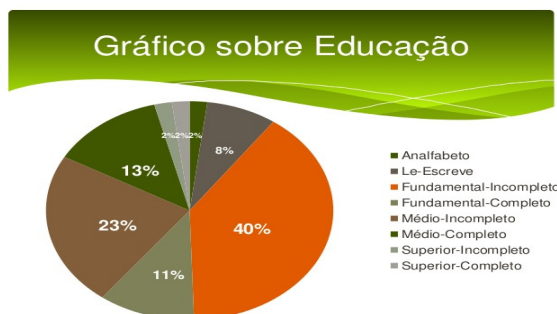
Fonte: PRODES



ATIVIDADE DE PORTUGUÊS

1. Leia as imagens das páginas 66 e 67 da nossa Apostila de Português e responda as questões da página 67.
2. Observe o primeiro gráfico mostrado na atividade e responda na linha abaixo qual o título desse gráfico.

3. Agora, leia as páginas 68 e 69 da Apostila e responda as atividades das páginas 66 a 72.
4. Pesquise em revistas ou em jornais alguns tipos de gráficos (pode ser três exemplos), recorte e cole em seu caderno.
5. Observe o gráfico abaixo e responda as perguntas.



a) Qual o título do gráfico?

b) Quais as informações você consegue obter do gráfico acima?
